

4. Zargen 2

 4.10 Stahlseitenteilzargen T30/RS 2

Stahlseitenteilzargen T30/RS

Ausführungsvariant
e

- 1-flügelig
- 2-flügelig
- mit Oberlicht und Kämpferprofil

Seitenfeldverglasun
g

- F30 Gläser 20-30 mm
- VSG Gläser 8 - 12 mm

Türanforderung

- T30 Türkonstruktion HW50 (siehe Kapitel 3.9.2)
- RS Türkonstruktion HW50 (siehe Kapitel 3.8.2)
- optional mit Akustikaufdopplung 20 mm (max. $R_w'P$ 37 dB)

Zargenvariante

- Stahlzarge aus feuerverzinktem Feinblech mit verschweißten Gehrungen, Blechstärke 1,5 mm (Optional 2,0 mm)

Zargenausführung

- einschalige Zarge ohne Waddickenausgleich
- zweischalige Zarge ohne Waddickenausgleich
- Eckzargen

Zargenwanddicke

- Maulweiten von 100 mm bis 400 mm

Zargenverstellberei
ch

- konstruktionsbedingt ohne Waddickenausgleich

Zargespiegel

- bandseitig/bandgegenseitig 30/30 mm
- optional in 5 mm Raster bis 90 mm

Brandschutz

- geeignet für Türen mit T30 Anforderung nach DIN 4102 / EN 1634-1

Rauchschutz

- geeignet für Türen mit Rauchschutz nach DIN 18095

Schallschutz nach
VDI 3728 / DIN EN
4109 (Prüfwert)

- geeignet für Türen mit Schallschutzklasse 1 / 32 dB R_w
- geeignet für Türen mit Schallschutzklasse 2 / 37 dB R_w

Oberfläche

- verzinkt grundiert
- Pulverbeschichtet nach RAL

Zargenfalzausbildu
ng

- für gefälzte Türen
- für ungefälzte (stumpf einschlagende) Türen

Zargendichtung

- Stahlzargendichtung grau

Zargenschließblech

- Schließlochstanzung nach Norm
- Edelstahlschließblech verschraubt

Bandunterkonstruktio
n

- 2 eingebaute (mehrfach verschraubte) Stahlbandtaschen für 2-teilige bzw. 3-teilige Standard Türbänder (Optional 3 Stück)

Wandarten

- Wände aus Mauerwerk nach DIN 1053-1, Wanddicke mind. 115 mm

4.10 4. Zargen

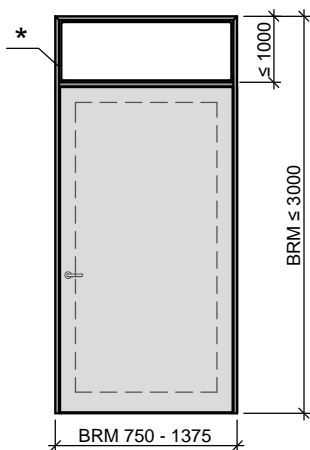
Stahlseitenteilzargen T30/RS

- Wände aus Beton nach DIN 1045-1, Wanddicke mind. 100 mm
- Leichtbauwände nach DIN 4102-4, Wanddicke mind. 100 mm
- Wände aus Porenbeton nach DIN 4165-3, Wanddicke mind. 175 mm

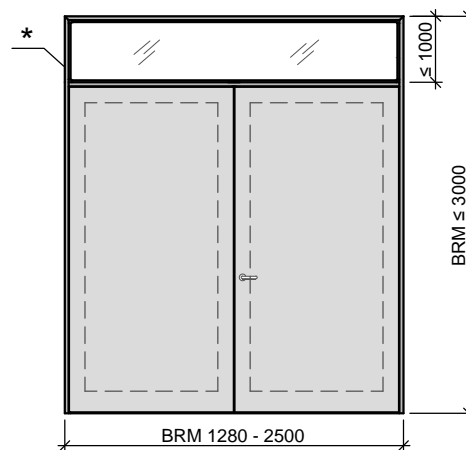
- Wandanschluss
- Mauerwerkanker
 - Flachstahlanker
 - Bügelanker für Leichtbauwände

- Sonderausstattung
- Sicherheitsausstattung (Riegelkontakt, Magnetkontakt, E-Öffner, Kabelübergänge u.s.w.)
 -

• = Standard ◦ = optional bzw. mit bestimmten Auflagen möglich

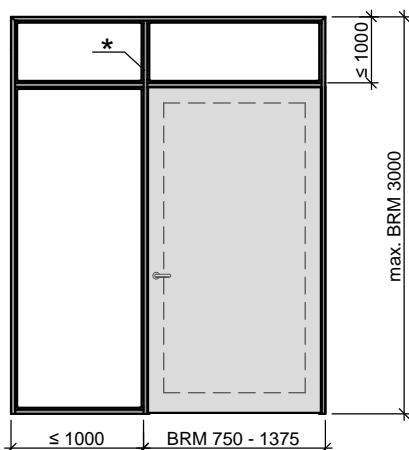


1 flgl. Tür mit Oberlicht

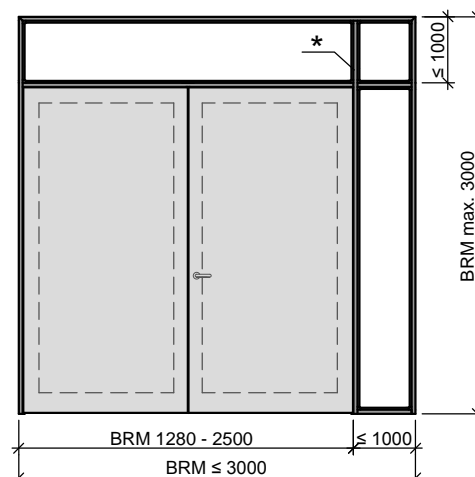


2 flgl. Tür mit Oberlicht

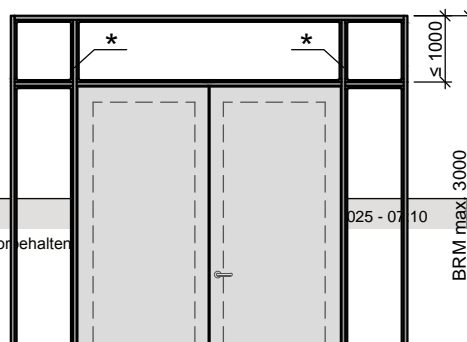
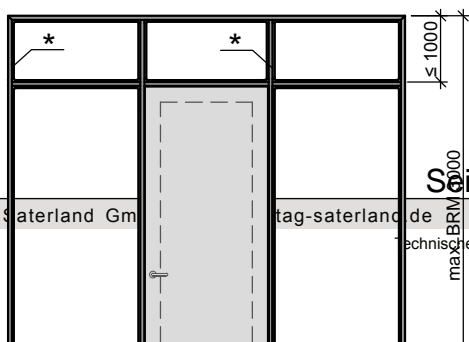
* Pfosten immer durchgehend



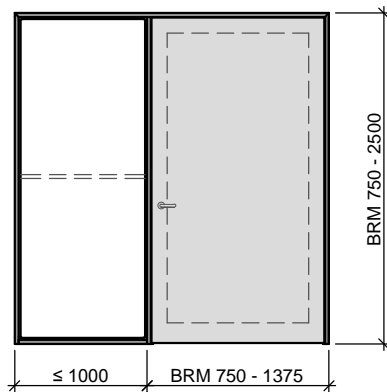
1 flgl. Tür mit Seitenteil und Oberlicht



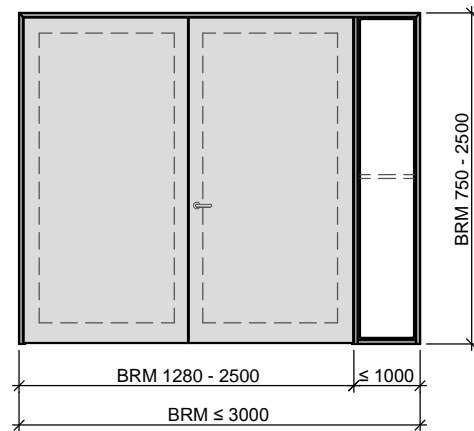
2 flgl. Tür mit Seitenteil und Oberlicht



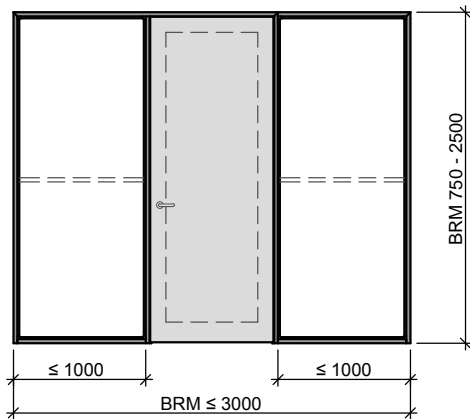
Stahlseitenteilzargen T30/RS



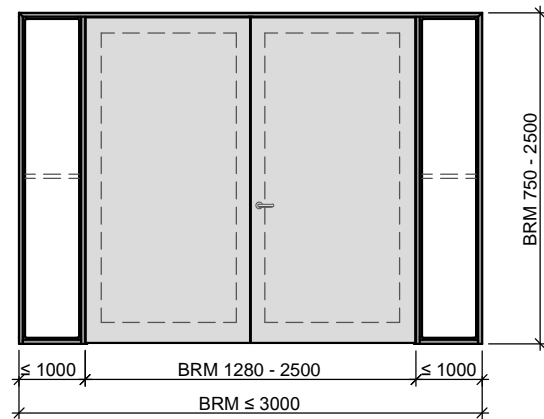
1 flgl. Tür mit Seitenteil



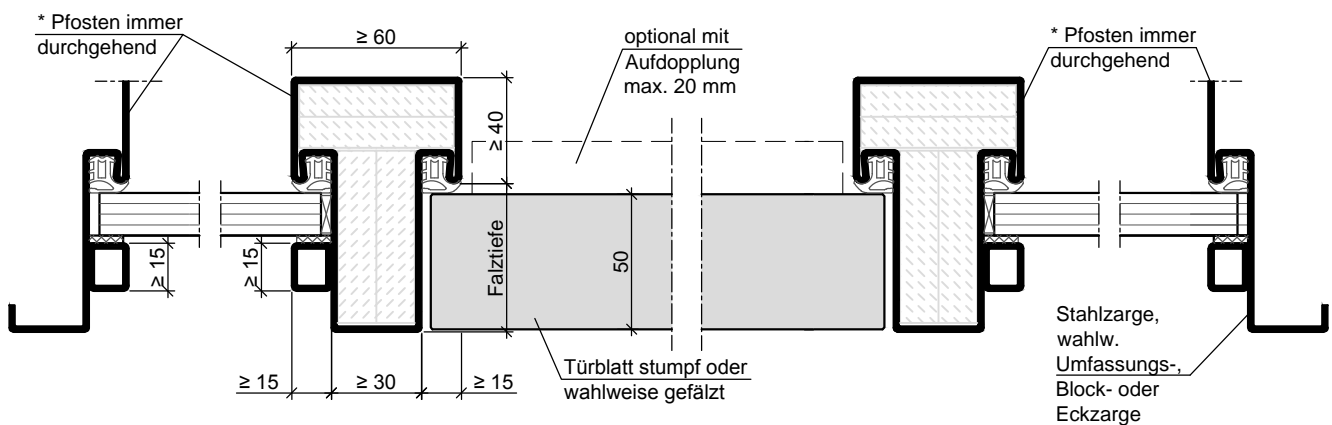
2 flgl. Tür mit Seitenteil



1 flgl. Tür mit 2 Seitenteilen

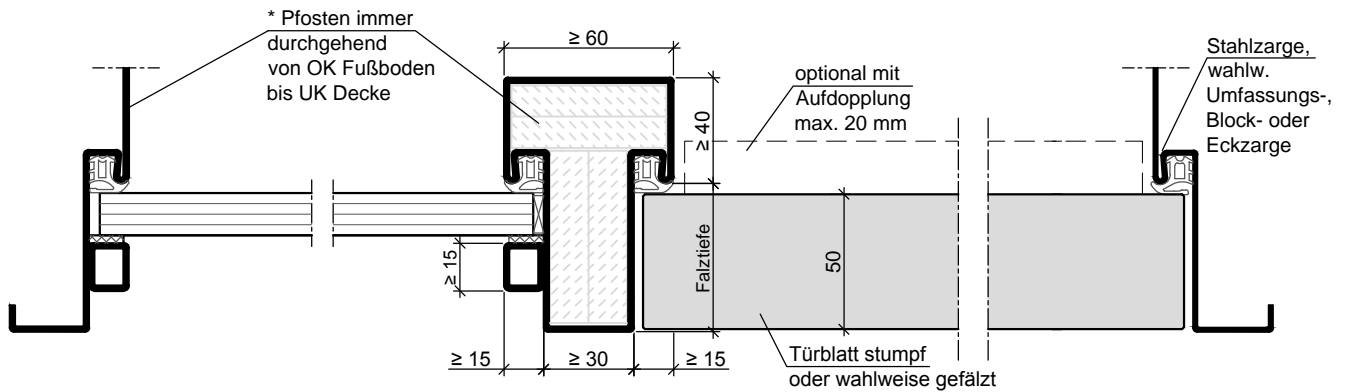


2 flgl. Tür mit 2 Seitenteilen

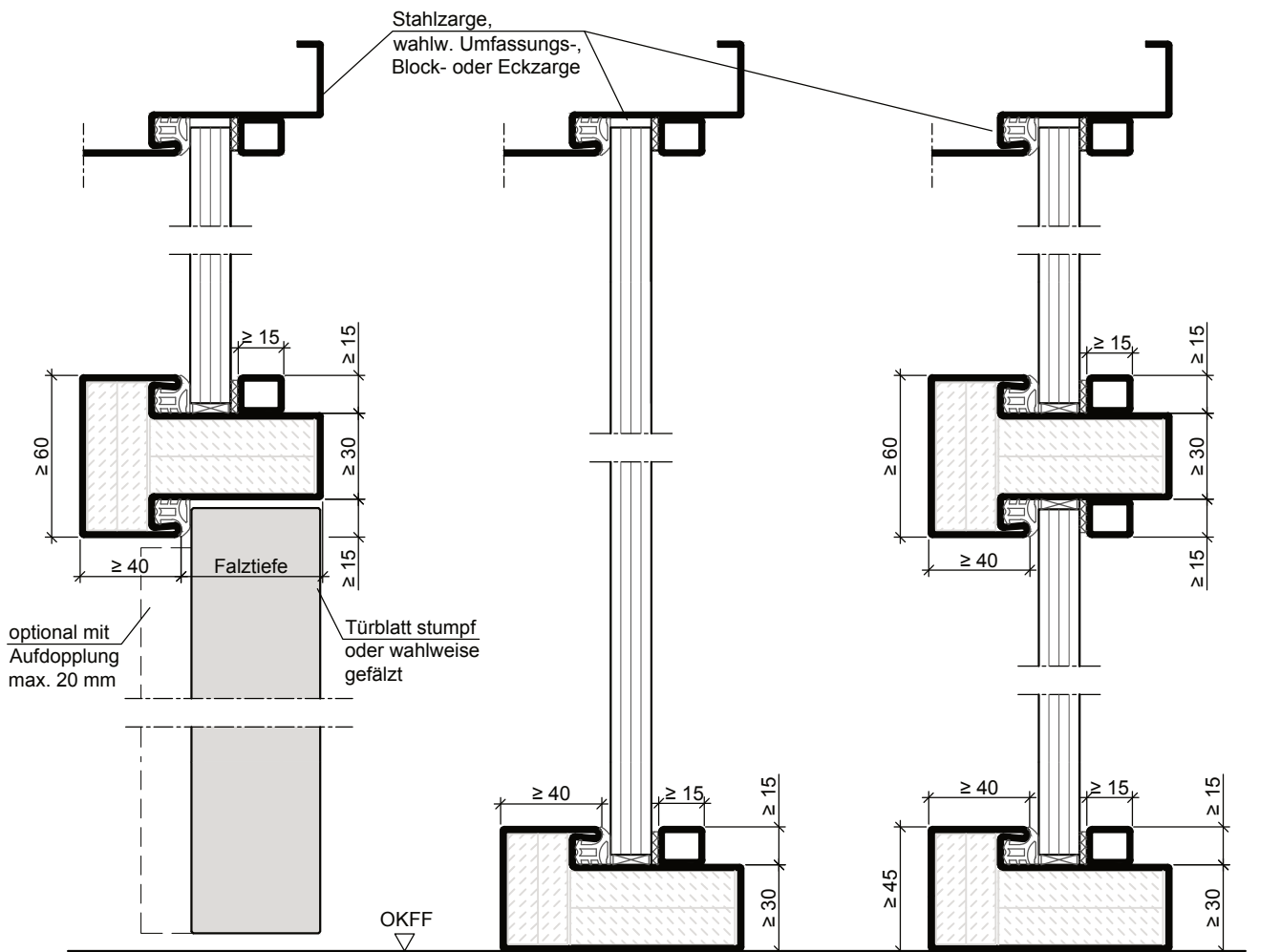


Horizontalschnitt Tür mit 2 Seitenteilen

Stahlseitenteilzargen T30/RS



Horizontalschnitt Tür mit Seitenteil



Vertikalschnitt Tür mit Oberlicht

Vertikalschnitt Seitenteil

Vertikalschnitt Seitenteil mit Kämpfer